















Kandidaten- und Parteiergebnisse

Liste	Name	gewählt	Stimmen	Anteil	
01	Christlichdemokratische Volkspartei				Parteistimmen: 1'973 Sitze: 2
	Hürlimann Tobias	gewählt	911	47.3%	
	Hürlimann Monika	gewählt	636	33.0%	
	Hermann Stefan		379	19.7%	
02	FDP.Die Liberalen				Parteistimmen: 1'356 Sitze: 1
	Loosli René	gewählt	560	42.5%	
	Iten Koni		507	38.4%	
	Zanella Sandra		252	19.1%	
03	Schweizerische Volkspartei				Parteistimmen: 664 Sitze: 0
	Imfeld Bruno		300	59.2%	
	Nägeli-Noto Patrizia		207	40.8%	
04	Sozialdemokratische Partei				Parteistimmen: 841 Sitze: 1
	Suter Guido	gewählt	459	56.6%	
	Kilchsperger Hans Ruedi		128	15.8%	
	Hürlimann Silvana		122	15.0%	
	Lanninger Oliver		102	12.6%	
05	Parteiunabhängig				Parteistimmen: 1'092 Sitze: 1
	Roth Peter	gewählt	568	56.2%	
	Kälin Matthias		300	29.7%	
	Studer Manuel		142	14.1%	