





Wahl des Gemeinderates vom 5. Oktober 2014 (fünf Mitglieder)

Stimmberechtigte		5'895	
Eingegangene Stimmrechtsausweise		2'625	
Eingegangene Wahlzettel		2'567	Stimmbeteiligung = 43.55 %
abzüglich: - leere Wahlzettel	8		
- ungültige Wahlzettel	28	36	
Gültige Wahlzettel		2'531	
Mögliche Stimmen		12'655	
abzüglich: - leere Stimmen	2'509		
- ungültige Stimmen	0	2'509	
Total Kandidatenstimmen		10'146	
Geteilt durch doppelte Anzahl Sitze		1'014.6	
Das absolute Mehr (§55 Abs. 2 WAG, BGS 131.1) beträgt		1'015	

abs. Mehr erreicht und gewählt

abs.Mehr

3 Staub Hans		1'829
2 Hofstetter-Kurmann Barbara		1'783
1 Brüngger-Ebinger Carina		1'761
7 Hürlimann Andreas		1'313

abs. Mehr verpasst / nicht gewählt

4 Breuer Esther		969
-----------------	---	-----

nicht gewählt

5 Felber Peter		966
8 Stutzer John		794
6 Fuchs Heinz		731

Total: 10'146