

















Kandidaten- und Parteiergebnisse

Liste	Name	gewählt	Stimmen	Anteil	
01	Aktive Unabhängige Liste				Parteistimmen: 2'219 Sitze: 0
	Sidler Weiss Andrea		1'481	00.0%	
02	Alternative - die Grünen/CSP-die Christlichsozialen/Sozialdemokratische P				Parteistimmen: 14'101 Sitze: 3
	Müller Dolfi	gewählt	4'044	29.6%	
	Bossard Andreas	gewählt	2'993	21.9%	
	Straub-Müller Vroni	gewählt	2'450	17.9%	
	Bertschi Urs		2'177	15.9%	
	Gisler Stefan		2'018	14.7%	
03	Christlichdemokratische Volkspartei CVP				Parteistimmen: 4'361 Sitze: 0
	Brandenberg Esther		1'663	41.5%	
	Rüegg Richard		1'490	37.2%	
	Weiss Franz		850	21.2%	
04	FDP.Die Liberalen				Parteistimmen: 8'989 Sitze: 1
	Romer Ivo	gewählt	3'936	45.4%	
	Kobelt Karl		3'322	38.3%	
	Oeuvray Kay Chris		1'416	16.3%	
05	Grünliberale Partei (glp)				Parteistimmen: 1'238 Sitze: 0
	Kottelat Schloesing Michèle		608	56.8%	
	Züger Fredy		463	43.2%	
06	Schweizerische Volkspartei SVP				Parteistimmen: 6'169 Sitze: 1
	Wicki André	gewählt	2'642	44.8%	
	Brunner Philip C.		2'241	38.0%	
	Pircher Manfred		1'008	17.1%	