




Wahl der Rechnungsprüfungskommission

Stimmberechtigte		9'613	
Eingegangene Stimmrechtsausweise		4'104	
Eingegangene Wahlzettel		3'603	Stimmbeteiligung = 37.48 %
abzüglich: - leere Wahlzettel	45		
- ungültige Wahlzettel	31	76	
Gültige Wahlzettel		3'527	
Mögliche Stimmen		17'635	
abzüglich: - leere Stimmen	4'501		
- ungültige Stimmen	6	4'507	
Total Kandidatenstimmen		13'128	
Geteilt durch doppelte Anzahl Sitze		1'312.8	
Das absolute Mehr (§55 Abs. 2 WAG, BGS 131.1) beträgt		1'313	

abs. Mehr erreicht und gewählt

	abs.Mehr	
1 Camenzind Daniel A.		2'694
3 Wyss Walter		2'539
2 Stalder Markus		2'130
6 Schafroth Werner		2'129
4 Aeby Roman		2'064

abs. Mehr erreicht / als überzählig ausgeschieden

5 Jans Markus		1'572
Total:		13'128