
















**Kandidaten- und Parteiergebnisse**

| Liste     | Name  | gewählt | Stimmen | Anteil |  |
|-----------|---|---------|---------|--------|--|
| <b>01</b> | <b>Alternative - die Grünen Zug</b>   |         |         |        | Parteistimmen: <b>5'844</b> Sitze: <b>0</b>  |
|           | Lustenberger Andreas  |         | 3'240   | 56.1%  |  |
|           | Estermann Astrid  |         | 1'327   | 23.0%  |  |
|           | Schriber-Neiger Hanni   |         | 1'206   | 20.9%  |  |
| <b>02</b> | <b>Alternative - die Grünen Zug - Junge Alternative</b>                           |         |         |        | Parteistimmen: <b>807</b> Sitze: <b>0</b>    |
|           | Widmer Fabienne   |         | 345     | 43.0%  |  |
|           | Gut Christina   |         | 235     | 29.3%  |  |
|           | Perucchi Alessandro   |         | 222     | 27.7%  |  |
| <b>03</b> | <b>Alternative - die Grünen Zug - Liste für eine starke Bildung</b>               |         |         |        | Parteistimmen: <b>1'701</b> Sitze: <b>0</b>  |
|           | Odermatt Anastas  |         | 637     | 37.8%  |  |
|           | Haas Esther   |         | 559     | 33.2%  |  |
|           | Zimmermann Gibson Tabea   |         | 490     | 29.1%  |  |
| <b>04</b> | <b>Christlichdemokratische Volkspartei Kanton Zug (CVP)</b>                       |         |         |        | Parteistimmen: <b>24'335</b> Sitze: <b>1</b> |
|           | Pfister Gerhard   | gewählt | 16'134  | 67.7%  |  |
|           | Barmet-Schelbert Monika   |         | 4'093   | 17.2%  |  |
|           | Hausheer Andreas  |         | 3'606   | 15.1%  |  |
| <b>05</b> | <b>Christlichdemokratische Volkspartei Kanton Zug (CVP), Junge CVP Kanton Zug</b> |         |         |        | Parteistimmen: <b>6'521</b> Sitze: <b>0</b>  |
|           | Bieri Anna  |         | 3'908   | 60.4%  |  |
|           | Iten Christoph  |         | 1'394   | 21.6%  |  |
|           | Kremmel Corina  |         | 1'163   | 18.0%  |  |
| <b>06</b> | <b>FDP Zug Ost</b>  |         |         |        | Parteistimmen: <b>16'285</b> Sitze: <b>1</b> |
|           | Pezzatti Bruno  | gewählt | 10'174  | 63.6%  |  |
|           | Ingold Gabriela   |         | 3'637   | 22.7%  |  |
|           | Mollet Patrick  |         | 2'190   | 13.7%  |  |
| <b>07</b> | <b>FDP Zug West</b>   |         |         |        | Parteistimmen: <b>4'299</b> Sitze: <b>0</b>  |
|           | Grüter Arno   |         | 1'706   | 40.4%  |  |
|           | Gygli Daniel  |         | 1'378   | 32.6%  |  |
|           | Siegrist Birgitt  |         | 1'142   | 27.0%  |  |
| <b>08</b> | <b>Grünliberale Partei Kanton Zug (glp)</b>                                       |         |         |        | Parteistimmen: <b>4'178</b> Sitze: <b>0</b>  |
|           | Stadlin Daniel  |         | 1'823   | 44.2%  |  |
|           | Kottelat Schloesing Michèle   |         | 1'256   | 30.5%  |  |
|           | Soltermann Claus  |         | 1'043   | 25.3%  |  |
| <b>09</b> | <b>Piratenpartei</b>  |         |         |        | Parteistimmen: <b>1'128</b> Sitze: <b>0</b>  |
|           | Mauchle Florian   |         | 629     | 56.3%  |  |
|           | Thöni Stefan  |         | 488     | 43.7%  |  |
| <b>10</b> | <b>SP</b>   |         |         |        | Parteistimmen: <b>8'868</b> Sitze: <b>0</b>  |
|           | Schuler Hubert  |         | 3'859   | 44.3%  |  |
|           | Bürgi Dellsperger Christina   |         | 2'987   | 34.3%  |  |
|           | Sivaganesan Rupan   |         | 1'874   | 21.5%  |  |
| <b>11</b> | <b>SP Frauen</b>  |         |         |        | Parteistimmen: <b>2'186</b> Sitze: <b>0</b>  |
|           | Hutter Elsener Simone   |         | 929     | 42.7%  |  |
|           | Hug Malaika   |         | 684     | 31.5%  |  |
|           | Mäder Beglinger Anne  |         | 561     | 25.8%  |  |
| <b>12</b> | <b>SP JUSO</b>  |         |         |        | Parteistimmen: <b>1'333</b> Sitze: <b>0</b>  |
|           | Spescha Anna  |         | 555     | 42.0%  |  |
|           | Krasnici Denis  |         | 550     | 41.6%  |  |
|           | Koepfli Virginia  |         | 218     | 16.5%  |  |

**Kandidaten- und Parteiergebnisse**

| Liste     | Name                                  | gewählt        | Stimmen | Anteil |  |
|-----------|---------------------------------------|----------------|---------|--------|--|
| <b>13</b> | <b>SP Männer</b>                      |                |         |        | Parteistimmen: <b>3'314</b> Sitze: <b>0</b>  |
|           | Dzaferi Zari                          |                | 2'303   | 71.0%  |    |
|           | Suter Guido                           |                | 545     | 16.8%  |    |
|           | Freimann Fabian                       |                | 394     | 12.2%  |    |
| <b>14</b> | <b>SP MigrantInnen</b>                |                |         |        | Parteistimmen: <b>347</b> Sitze: <b>0</b>  |
|           | Coralic Fadila                        |                | 144     | 42.0%  |    |
|           | Sönmez Sehriban                       |                | 117     | 34.1%  |    |
|           | Simsek Deniz                          |                | 82      | 23.9%  |    |
| <b>15</b> | <b>SVP Schweizerische Volkspartei</b> |                |         |        | Parteistimmen: <b>30'532</b> Sitze: <b>1</b>   |
|           | Aeschi Thomas                         | <b>gewählt</b> | 17'034  | 57.0%  |    |
|           | Werner Thomas                         |                | 7'206   | 24.1%  |    |
|           | Villiger Thomas                       |                | 5'629   | 18.8%  |    |
| <b>16</b> | <b>SVP International</b>              |                |         |        | Parteistimmen: <b>575</b> Sitze: <b>0</b>  |
|           | Pfisterer Luc                         |                | 269     | 47.3%  |    |
|           | Bucher Rinaldo                        |                | 168     | 29.5%  |    |
|           | Hornickel Alexander                   |                | 132     | 23.2%  |    |
| <b>17</b> | <b>SVP Wirtschaft und Gewerbe</b>     |                |         |        | Parteistimmen: <b>4'436</b> Sitze: <b>0</b>  |
|           | Risi Adrian                           |                | 2'607   | 59.6%  |    |
|           | Brunner Philip C.                     |                | 1'159   | 26.5%  |    |
|           | Gertsch Beat                          |                | 607     | 13.9%  |  |